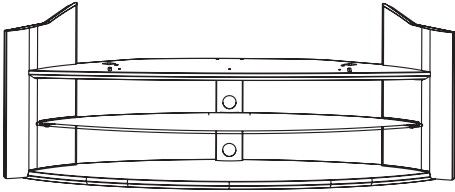


TV stand/ Meuble pour téléviseur Instructions



Models / Modèles **TY-50LC14C/TY-60LC14C**

Caution

This stand is designed for use only with Panasonic television receivers:

UL / C-UL Listed Models:

**PT-50LC14, PT-50LC14-K, PT-50LCX64,
PT-60LC14, PT-60LC14-K, PT-60LCX64**

Use with other appliances may result in instability causing possible injury.

This unit should be situated in a location or position that does not interfere with its proper ventilation.

Attention

Ce meuble est conçu pour être utilisé avec un téléviseur Panasonic seulement.

Modèles enregistrés auprès de UL et C-UL:

**PT-50LC14, PT-50LC14-K, PT-50LCX64,
PT-60LC14, PT-60LC14-K, PT-60LCX64**

L'utilisation avec un autre appareil peut causer une instabilité et être un risque de blessures.

Ce meuble devrait être installé dans un emplacement ou un endroit qui n'entrave pas une ventilation adéquate.

Featuring

- Glass shelf
- Sturdy and elegant design
- Design in harmony with television concept




Caractéristiques

- Tablette en verre
- Conception solide et élégante
- Design apparié aux téléviseurs

1 Carefully slide shelf into the slits ① as shown.

2 Fix the shelf in place with 4 screws ③.

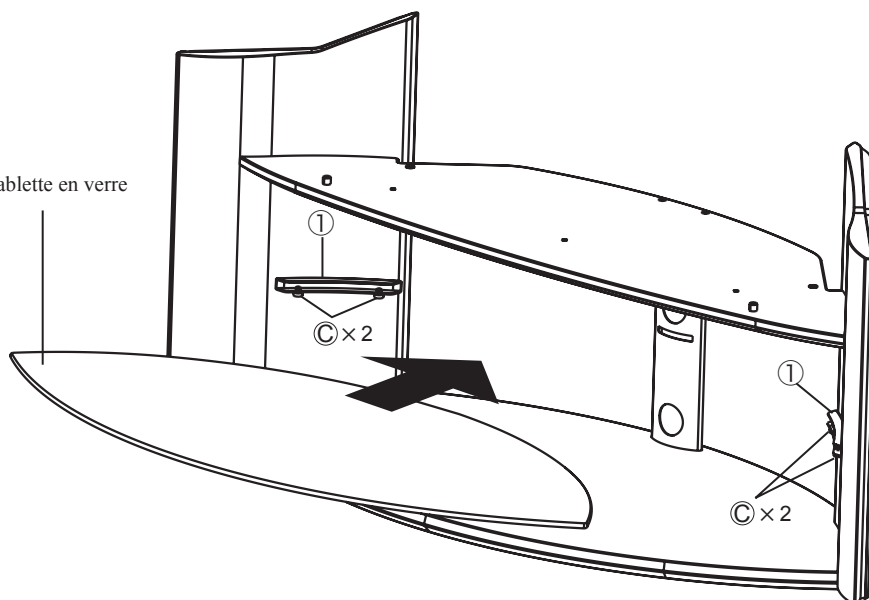
Your poly bag contains / Contenu de l'emballage

① Bracket / Support		× 2
② Screw / Vis		× 2
③ Screw / Vis		× 4

1 Faire glisser la tablette avec soin dans les supports ① tel qu'illustré.

2 Fixer la tablette en place à l'aide des 4 vis ③.

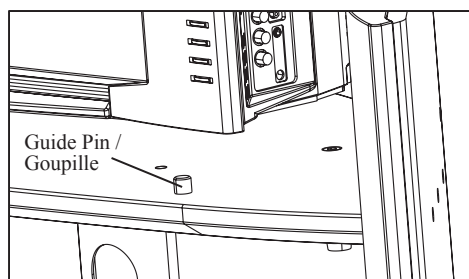
Glass shelf / Tablette en verre



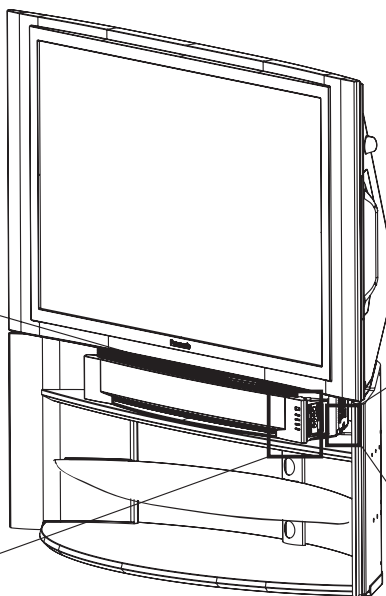
Television placement

CAUTION: HEAVY UNIT, ASSISTANCE IS REQUIRED TO COMPLETE THIS STEP.

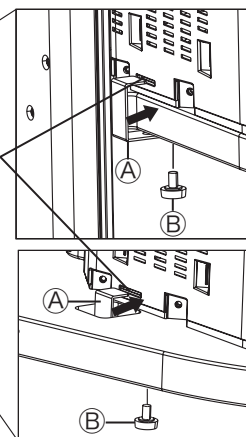
- 1 Line the Projection Display up with the Guide Pin and rest it on the TV Stand.
- 2 Insert 2 Brackets (A) into the slots on back of the Projection Display, then fasten the Projection Display to the TV Stand with 2 screws (B).



Television (sold separately) /
Téléviseur (vendu séparément)



Bracket Slot /
Ouverture pour support



Installation du téléviseur

ATTENTION : LE TÉLÉVISEUR EST LOURD, DEMANDER DE L'AIDE POUR LE METTRE EN PLACE.

- 1 Aligner le téléprojecteur avec la goupille et le déposer sur le meuble.
- 2 Insérer 2 supports (A) dans les ouvertures à l'arrière du téléprojecteur puis le fixer au meuble avec 2 vis (B).

Specifications

TY-50LC14C

Dimensions (W x H x D)	1 416 mm x 624 mm x 577 mm 50 12/16" x 24 9/16" x 22 11/16"
Weight	34 kg (75 lbs)
Inner shelf max. load	15 kg (33.1 lbs)

TY-60LC14C

Dimensions (W x H x D)	1 637 mm x 624 mm x 611 mm 64 7/16" x 24 9/16" x 24 1/16"
Weight	45 kg (99.2 lbs)
Inner shelf max. load	15 kg (33.1 lbs)

To maintain appearance we recommend the following:

- **Painted surfaces**

Use a damp cloth for cleaning. Do not use abrasives or chemical based cleaners.

NOTE:

As with all indoor furniture, this unit should not be exposed to direct sunlight, extreme temperatures or moisture, as this can result in serious irreparable damage.

Spécifications

TY-50LC14C

Dimensions (L x H x P)	1 416 mm x 624 mm x 577 mm 50 12/16 po x 24 9/16 po x 22 11/16 po
Poids	34 kg (75 lb)
Charge max. sur tablette intérieure	15 kg (33.1 lb)

TY-60LC14C

Dimensions (L x H x P)	1 637 mm x 624 mm x 611 mm 64 7/16 po x 24 9/16 po x 24 1/16 po
Poids	45 kg (99.2 lb)
Charge max. sur tablette intérieure	15 kg (33.1 lb)

Pour conserver au meuble son apparence d'origine:

- **Surfaces peintes**

Nettoyer avec un chiffon doux humide. Ne pas utiliser de produits chimiques ou abrasifs.

NOTA:

Afin de prévenir tout dommage irréparable, ne pas exposer aux rayons directs du soleil, à des températures élevées ou à une humidité excessive.

*For improvement purposes, design and specifications are subject to change without notice.
Pour des raisons d'amélioration, le design et les spécifications sont sujets à changement sans préavis.*

For parts inquiries or for out of warranty purchases (U.S.A.)

PANASONIC SERVICES COMPANY

20421 84th South, Kent, Washington 98032 • Tel: 1-800-833-9626 • Fax: 1-800-237-9080

For information on parts in Canada / Renseignements sur les pièces au Canada

Panasonic Canada Inc.

5770 Ambler Drive, Mississauga, Ontario L4W 2T3 • Tel. / Tél.: (905) 624-2644